

SE CONNECTER A ZOOM

Guide 1

Version française

ITEM
Multimedia

COUNCIL OF EUROPE



CONSEIL DE L'EUROPE

Se connecter à Zoom

Exemple d'invitation à une réunion sur Zoom:

Council of Europe vous invite à une réunion Zoom planifiée.

Sujet : Réunion zoom / Zoom meeting

Heure : 8 févr. 2023 02:00 PM Paris

Participer à la réunion Zoom

<https://coe-int.zoom.us/j/8689178XXXX?pwd=SjhsQmoxMyt1b0xONldHcHdYaGVPUT09>

ID de réunion : 868 9178 XXXX

Code secret : XXXXX

Notez que le numéro qui se trouve dans le lien est exactement le même que l'ID de réunion.
C'est parce qu'il existe **2 façons de se connecter à Zoom.**

Méthode 1: Copier-coller le lien dans le navigateur Internet

The screenshot shows the Zoom web interface with several steps highlighted by red boxes and numbers:

- 1**: The URL bar at the top of the browser is highlighted, containing the meeting link.
- 2**: A permission dialog box is shown, with the "Autoriser" (Allow) button highlighted.
- 3**: The "Rejoindre la réunion" (Join Meeting) form is shown, with the "Votre nom" (Your name) input field highlighted.
- 4**: The checkbox "Mémoriser mon nom pour les prochaines réunions" (Remember my name for future meetings) is highlighted.
- 5**: The "Les préférences audio et vidéo" (Audio and video preferences) dialog box is shown, with the "J'ai compris" (I understand) button highlighted.
- 6**: The "Rejoindre" (Join) button is highlighted.

© 2023 Zoom Video Communications, Inc. Tous droits réservés. Politiques juridiques et celles de confidentialité | Assistance | Français ▾

- 1. Coller le lien https** dans la barre d'adresse de votre navigateur (ici Google Chrome)
- 2. Autoriser Zoom** à utiliser votre micro et votre caméra
- 3. Entrez votre nom** (visible par tous sur Zoom)
- 4. Optionnel:** cochez pour que Zoom **mémorise votre nom** pour une prochaine connexion à Zoom
- 5. Sélectionnez le micro et la caméra** qui seront utilisés par Zoom
- 6. Rejoignez la réunion.**

Méthode 2: Entrer l'ID de réunion via l'application Zoom



Image 1

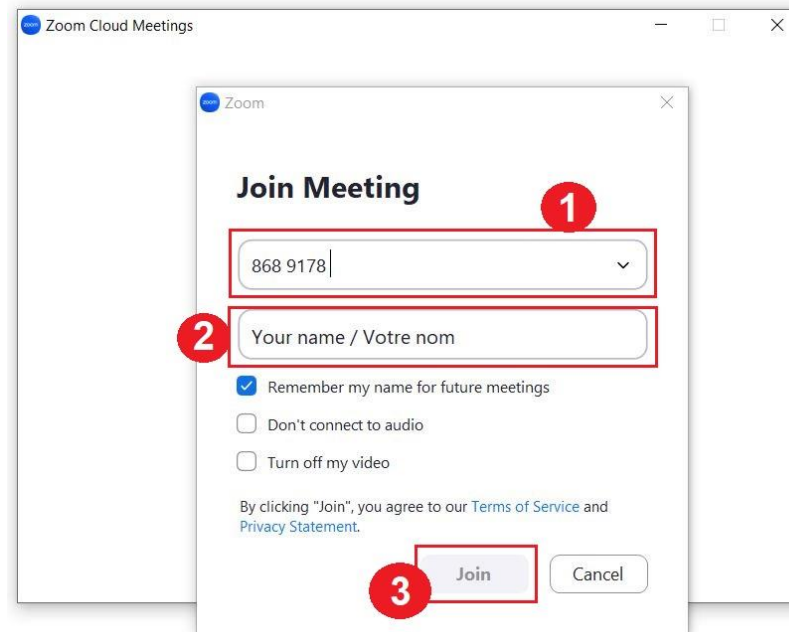


Image 2

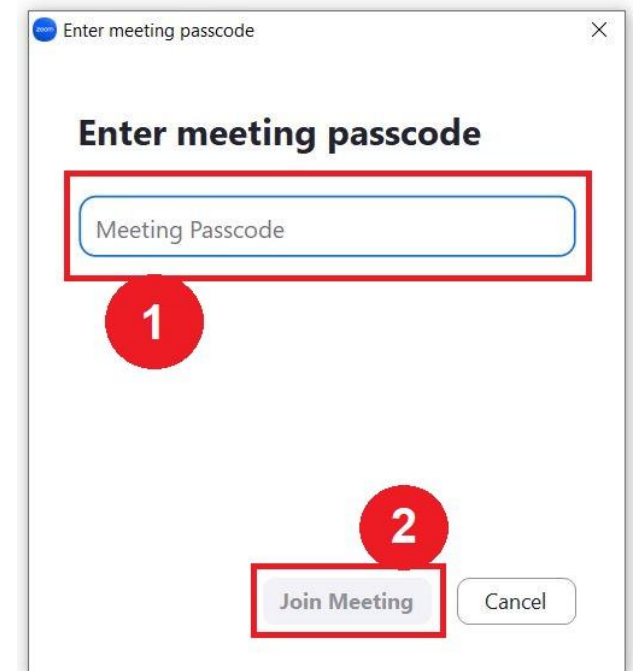


Image 3

Image 1: Ouvrez l'application Zoom puis cliquez sur « Join a meeting »

Image 2:

1. Entrez le **ID de réunion** présente dans l'invitation

2. Entrez **votre nom**

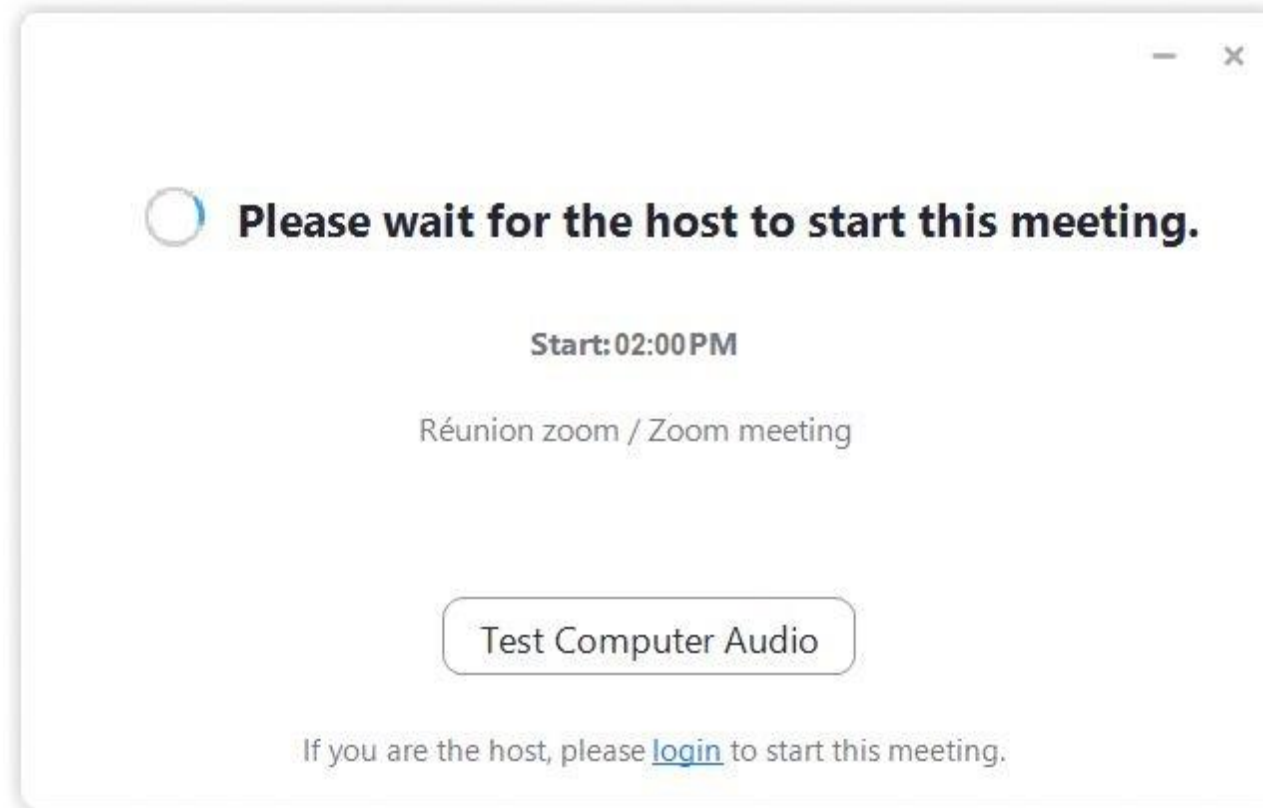
3. Cliquez sur « **Rejoindre** »

Image 3:

1. Vous êtes ensuite invité(e) à entrer le **mot de passe** présent dans l'invitation Zoom

2. Cliquez sur « **Rejoindre la réunion** »

Information supplémentaire



Il se peut que vous vous connectiez avant l'hôte de la réunion (généralement la personne qui l'a créée). Dans ce cas, une fois que vous avez rejoint la réunion, vous verrez ce message:

« **Veillez attendre que l'hôte démarre la réunion** »

Vous êtes automatiquement dans la réunion lorsque l'hôte l'a démarrée. Il n'y a plus d'étape supplémentaire.